



Hopfenpflanzerverband Hallertau e.V.
Kellerstraße 1 · 85283 Wolnzach
Tel.: +49 8442 / 957 200 · Fax: +49 8442 / 957 270
info@deutscher-hopfen.de · www.hallertauerhopfen.de

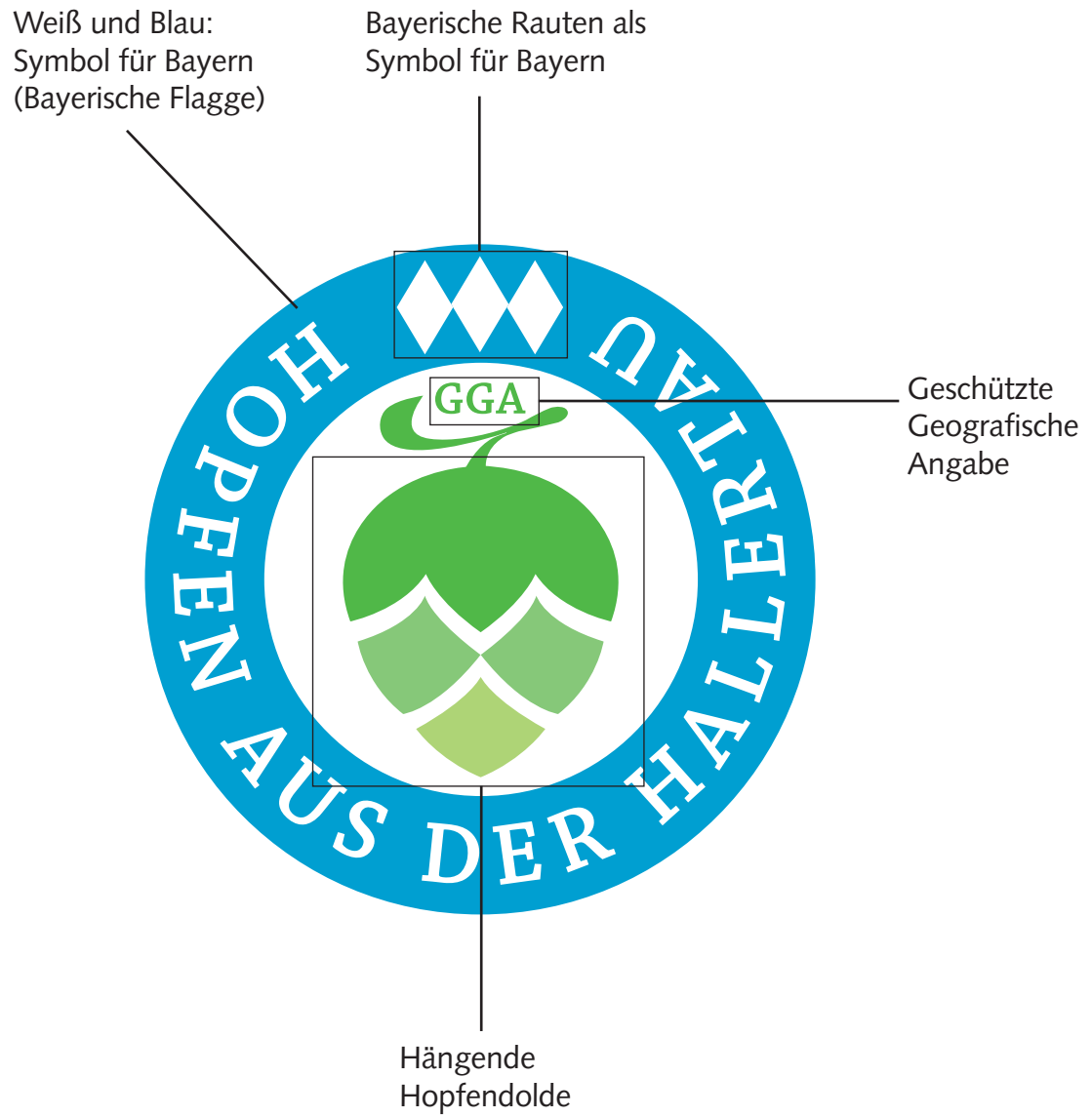


HOPFEN AUS DER HALLERTAU

Geschützte Geografische Angabe



1. Bedeutung



2. Logo
Farbdefinition 4-farbig



Blau C / M / Y / K 100 / 10 / 10 / 0



Grün C / M / Y / K 70 / 0 / 100 / 0



Grün C / M / Y / K 50 / 0 / 70 / 0



Grün C / M / Y / K 35 / 0 / 70 / 0

2. Logo
Schwarz-Weiß



schwarz-weiß



negativ


3. Verwendung

Bei farbigem Druck wird möglichst immer die 4-farbige Variante verwendet. Sie ist für dunklen und hellen Hintergrund gut geeignet.

Auf dunklem Hintergrund kann alternativ auch die negative Version verwendet werden.



3. Verwendung



Die schwarz-weiße Version wird nur im einfarbig schwarzen Druck verwendet (z. B. Tageszeitung).

Die negative Version auf schwarzem und dunkelgrauem Hintergrund. Das Logo muss sich immer klar abheben.



3. Verwendung

Das Logo darf nicht verändert werden, weder in Form noch in Farbe.
Es darf nur senkrecht verwendet werden.



4. Größe

Auf dem Flaschen-Etikett sollte das Logo vorzugsweise auf der Vorderseite platziert sein. Sollte dies aus gestalterischen Gründen nicht möglich sein, kann es auch auf dem Rück-Etikett abgebildet werden.

Die optimale Größe für die Verwendung auf dem Etikett ist 14 mm. Um eine gute Lesbarkeit und Erkennbarkeit zu gewährleisten, darf eine Größe von 11 mm im Durchmesser nicht unterschritten werden.



14 mm



optimale Größe




11 mm




kleinste Größe




4. Größe Beispiele



Beispiel: 14 mm, 4-farbig



Beispiel: 14 mm, 4-farbig



Beispiel: 14 mm, negativ



Beispiel: 11 mm, negativ

4. Größe Beispiele



4. Größe Beispiel (Rücken)

